

Tutorial






Signals on Telegram

BY



ROBOTAONE.COM


Read the signal...


- ▶ Risk 1/3
- ▶  COMPUSDT - Long/Buy - Leverage max. 10
- ▶  Entry Target now : +/- 43.45
- ▶  Take Profit : > 5% (under resistance/above support)
- ▶  Trailing Stop : +/- 1%
- ▶  Stop Loss : 34.30





➤ Risk 1/3
or 2/3 – 3/3

 This is the strength of the signal which ranges from 1 (the least risky because the signal is strong) to 3 (the riskiest because the signal is weaker).

 Esta es la intensidad de la señal que varía de 1 (la menos riesgosa porque la señal es fuerte) a 3 (la más riesgosa porque la señal es más débil).

 Il s'agit de la force du signal qui va de 1 (le moins risqué car le signal est fort) à 3 (le plus risqué car le signal est plus faible).



COMP/USDT

 The symbol of the cryptocurrency/USDT


 El símbolo de la criptomoneda/USDT

 Le symbole de la cryptomonnaie/USDT

Long/Buy


or Short/Sell


 The position to take LONG – Buy / SHORT – Sell


 La posición a tomar LONG – Buy / SHORT – Sell

 La position à prendre LONG – Achat / SHORT - Sell

Leverage max. 10

 The leverage must be adjusted according to risk and should not exceed *10 for pros, only *1 for beginners, perhaps *5 for insiders (set your stop loss according to the recommended one).

 El apalancamiento debe ajustarse según el riesgo y no debe exceder *10 para profesionales, sólo *1 para principiantes, tal vez *5 para iniciados (establezca su stop loss de acuerdo con el recomendado).


 Le levier est à ajuster en fonction du risque et ne doit pas dépasser *10 pour les pros, seulement *1 pour les débutants, peut-être *5 pour les initiés (régler votre stop loss en fonction de celui conseillé).



 Entry Target now : +/- *PRICE*

 Buy immediately or Place a Limit order at or near the displayed price.

 Compre inmediatamente o realice una orden limitada al precio mostrado o cerca del mismo.

 Acheter immédiatement ou Placer une ordre Limit au prix affiché ou vers ce prix.

Limit Market Conditional ▾

Order Price
43.45 Last ⚡

Order by Qty ▾

COMP

10% 25% 50% 75% 100%

Value -- / -- USDT
Cost -- / -- USDT

Take Profit / Stop Loss

Buy / Long Sell / Short

Limit Market Conditional ▾

Trigger Price
43.4 ⚡ Last ▾

Order Price
43.45 Last ⚡ Limit ▾

Order by Qty ▾

COMP

10% 25% 50% 75% 100%

Value -- / -- USDT
Cost -- / -- USDT

Take Profit / Stop Loss

Buy / Long Sell / Short



🎯 Take Profit : > 5% under resistance/above support

🇬🇧 Place your Take Profit towards the announced percentage, calculated from your entry price:

- below resistance in Buy/Long
- above a Sell/Short support

🇪🇸 Coloque su Take Profit hacia el porcentaje anunciado, calculado a partir de su precio de entrada:


- por debajo de la resistencia en Buy/Long
- por encima de un soporte de Sell/Short


🇫🇷 Placer votre Take Profit au dessus du pourcentage annoncé, calculé à partir de votre prix d'entrée :

- en dessous d'une résistance en Buy/Long
- au dessus d'un support en Sell/Short



Trailing Stop : +/- 1%

 If the Take Profit trigger price is 5%, set an indicated Trailing Stop of 1%. You will have to wait until the price reaches the Take Profit price and falls by 1% before closing the position.


 Si el precio de activación de Take Profit es del 5%, establezca un Trailing Stop indicado del 1%. Tendrás que esperar hasta que el precio alcance el precio Take Profit y caiga un 1% antes de cerrar la posición.


 Si le prix de déclenchement du Take Profit est le 5%, mettez un Trailing Stop indiqué de 1%. Il faudra attendre que le prix atteigne celui du Take Profit et qu'il descende de 1% avant de fermer la position.



⊘ Stop Loss : +/- *PRICE*

 To protect your capital and avoid losing everything, it is good to put your Stop Loss below a major support for a LONG and above a major resistance for a SHORT. Be careful to take your leverage into account.

 Para proteger su capital y evitar perderlo todo, es bueno poner su Stop Loss por debajo de un soporte importante para un LONG y por encima de una resistencia importante para un SHORT. Tenga cuidado de tener en cuenta su apalancamiento.

 Pour protéger votre capital et éviter de tout perdre, il est bon de mettre son Stop Loss en dessous d'un support majeur pour un LONG et au dessus d'une résistance majeure pour un SHORT.

Attention de prendre en compte votre effet de levier.



Merci !!!



[HTTPS://T.ME/ROBOTAONE](https://t.me/ROBOTAONE)

